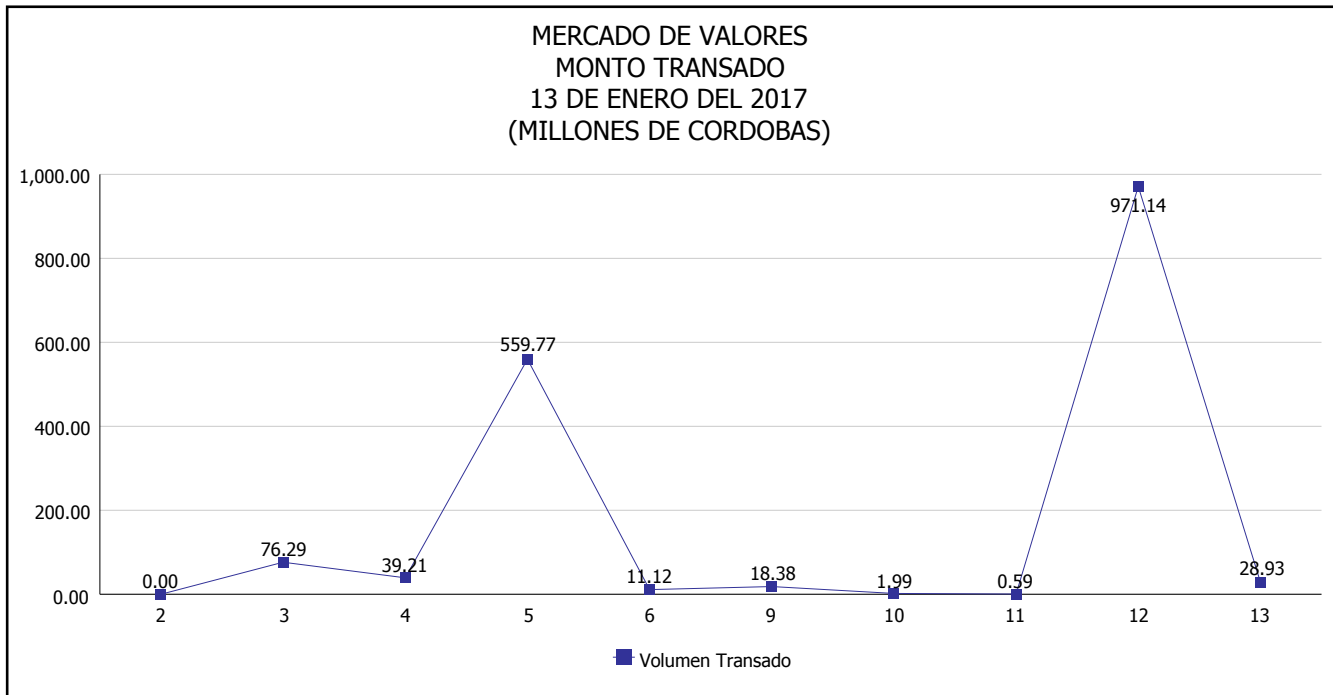


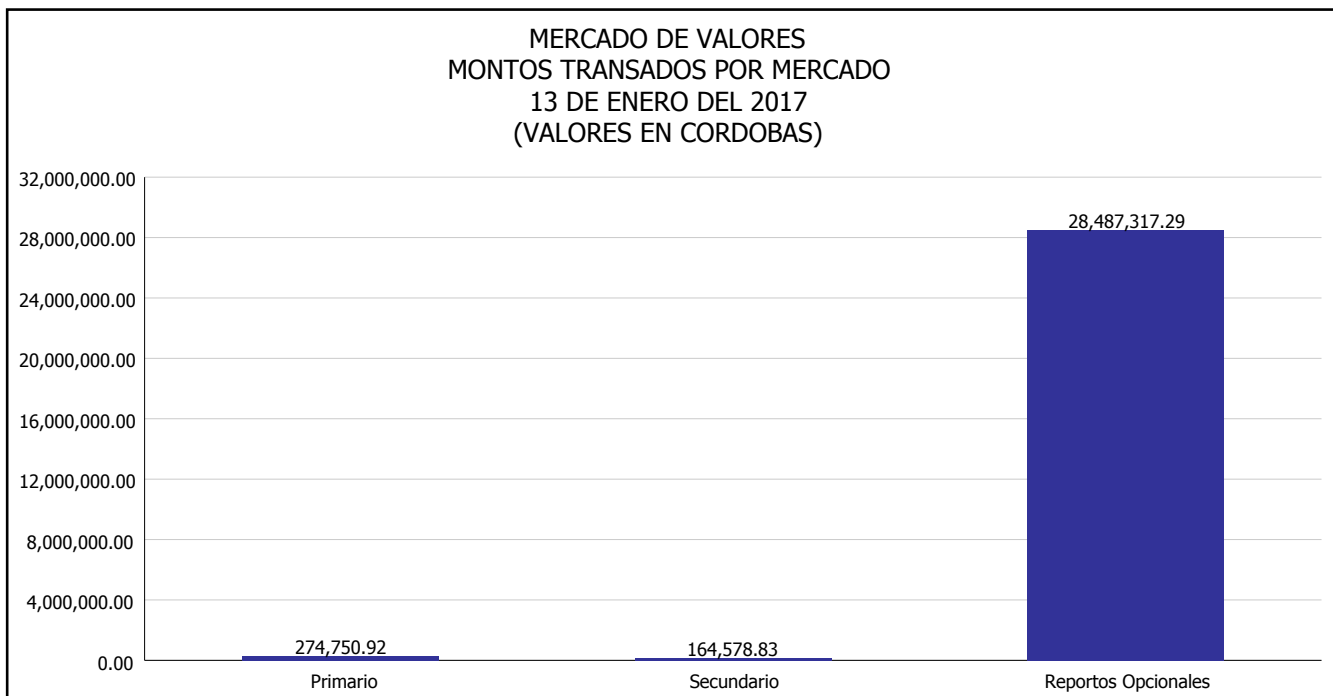


# INTENDENCIA DE VALORES INFORME DIARIO MERCADO DE VALORES DE NICARAGUA

Superintendencia de Bancos y de Otras  
Instituciones Financieras de Nicaragua



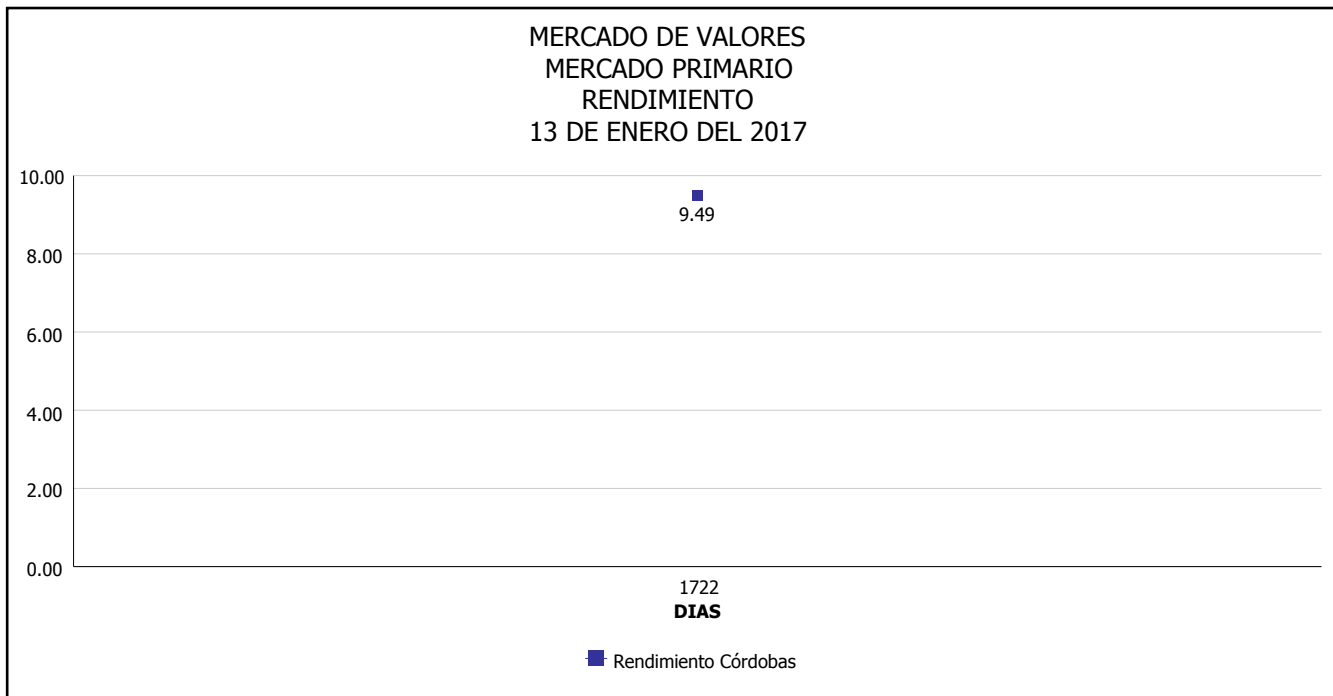
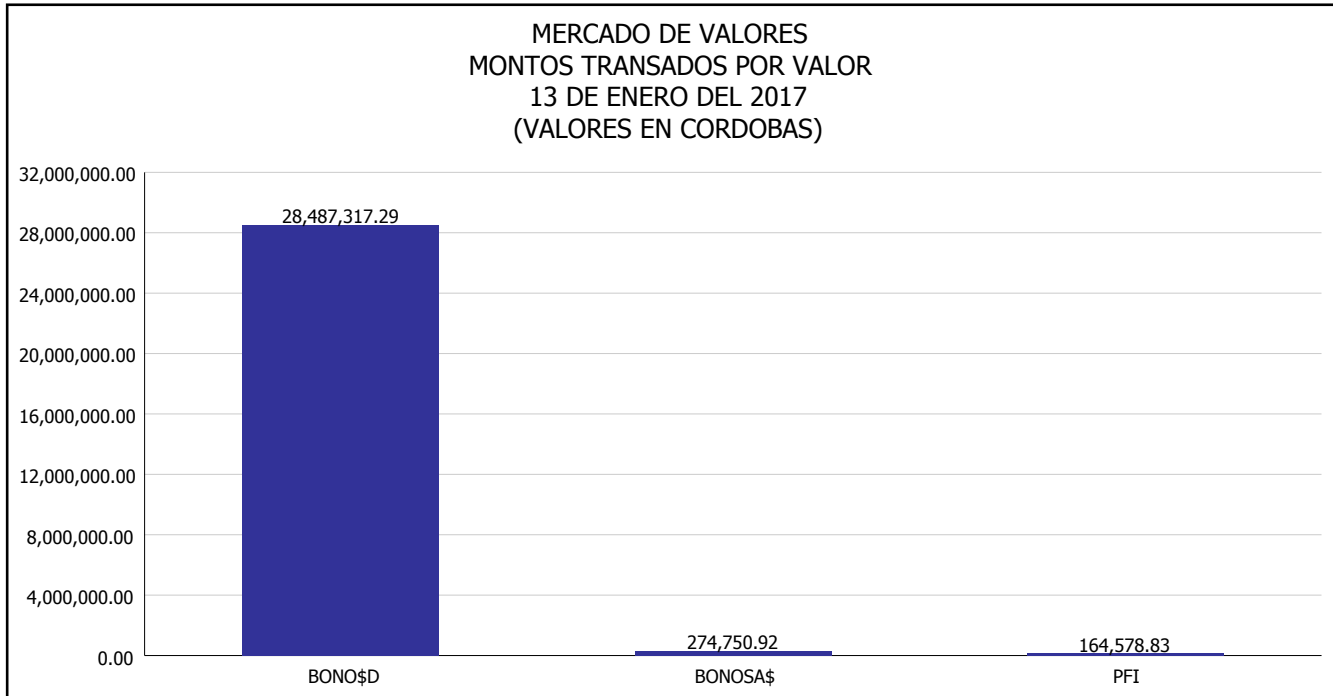
Del 2 al 13 de Enero del 2017, en el mercado de valores se han transado C\$ 1,707,417,557.52





# INTENDENCIA DE VALORES INFORME DIARIO MERCADO DE VALORES DE NICARAGUA

Superintendencia de Bancos y de Otras  
Instituciones Financieras de Nicaragua

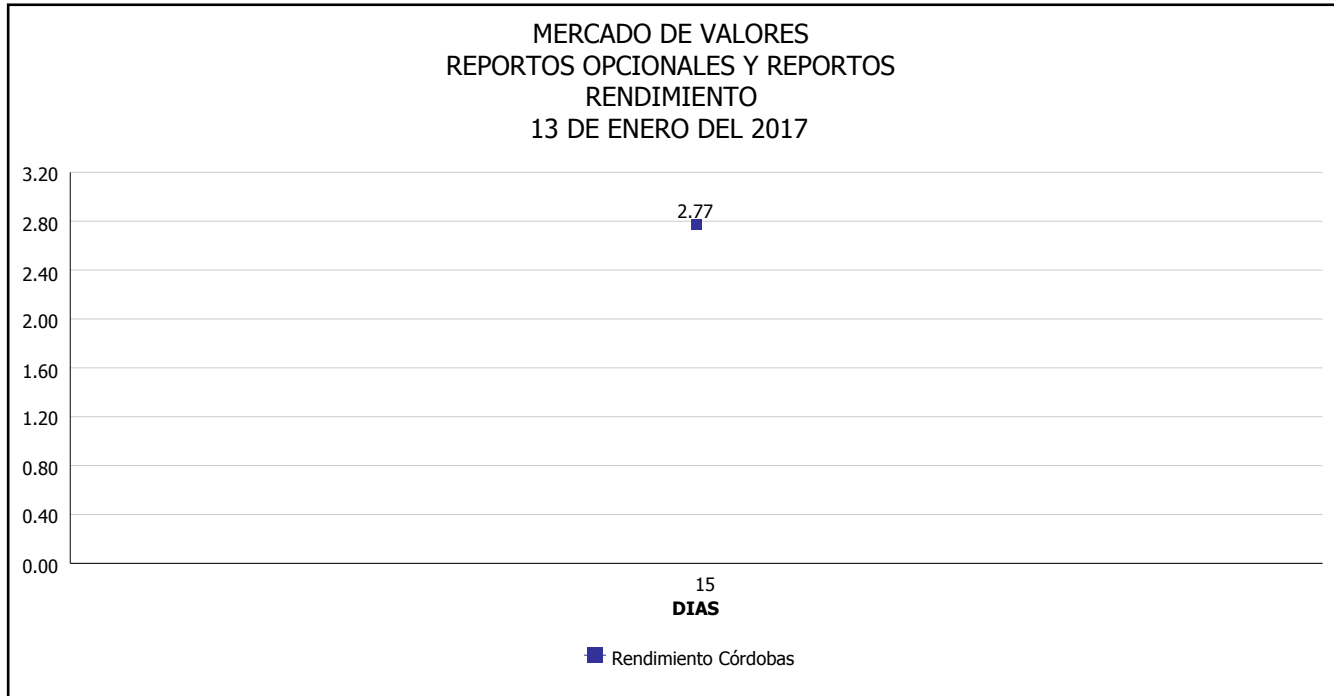


\*Para los BPI se presentan años al vencimiento



# INTENDENCIA DE VALORES INFORME DIARIO MERCADO DE VALORES DE NICARAGUA

Superintendencia de Bancos y de Otras  
Instituciones Financieras de Nicaragua



Fuente: Bolsa de Valores de Nicaragua



Superintendencia de Bancos y de Otras  
Instituciones Financieras de Nicaragua

**INTENDENCIA DE VALORES  
INFORME DIARIO  
MERCADO DE VALORES DE NICARAGUA**

**HECHOS RELEVANTES EN MERCADOS INTERNACIONALES**

Nueva York, 13 ene (EFE).- Wall Street cerró hoy en territorio mixto y el índice compuesto del mercado Nasdaq subió un 0.48% hasta un nuevo récord histórico, mientras que el Dow Jones de Industriales cedió un 0.03% y el selectivo S&P 500 avanzó un 0.18%.

Al cierre de las operaciones, el Nasdaq subió 26.63 puntos hasta 5,574.12 puntos, en niveles nunca vistos, y el S&P 500 avanzó 4.20 puntos hasta 2,274.63 puntos, mientras que el Dow Jones se dejó 5.27 puntos y terminó en 19,885.73 puntos.

Hoy destacó el sector financiero, aunque no fue el que más subió, por los resultados que presentaron los dos bancos mayores de Estados Unidos por activos, JPMorgan Chase y Bank of America. El primero tuvo en 2016 un récord en sus beneficios netos anuales, y las ganancias del segundo fueron las más altas desde hace una década.

Los bancos estadounidenses han sido de los más beneficiados por el empujón bursátil que ha habido en el país desde el triunfo electoral del republicano Donald Trump en los comicios del 8 de noviembre. Desde esa fecha, JPMorgan ha subido un 24%, Bank of America el 35% y Citigroup un 19%.

La semana se cerró con resultados dispares para los principales indicadores. El Dow Jones acabó con un descenso semanal del 0.39% y el selectivo S&P 500 cedió un 0.10%. El Nasdaq, en cambio, subió en la semana un 0.96%, reafirmando la tendencia al alza que viene registrando ese indicador desde hace varias semanas.

La que se cerró hoy será la última semana completa de la era de Barack Obama, porque el viernes próximo llegará a la Casa Blanca Trump, con un mandato en el que Wall Street tiene depositadas ciertas esperanzas.

Flexibilidad en las regulaciones y una reforma fiscal que rebaje los impuestos de las ganancias corporativas son algunas de las cosas que espera el parque neoyorquino de Trump.

<b>PRINCIPALES ÍNDICES BURSÁTILES EE-UU</b>				
	<b>CIERRE DEL DIA</b>		<b>VARIACIONES</b>	
<b>ÍNDICES</b>	12/01/2017	13/01/2017	ABSOLUTA	RELATIVA
Dow Jones	19,891.00	19,885.73	-5.27	-0.03%
Nasdaq	5,547.49	5,574.12	26.63	0.48%
S&P	2,270.44	2,274.64	4.20	0.18%